D

Погружные дренажные электронасосы

для чистой воды

ЭКСПЛУАТАЦИОННЫЕ ХАРАКТЕРИСТИКИ

- Подача до **400 л/мин** (24 м³/ч)
- Напор до **27 м**

ГРАНИЦЫ ПРИМЕНЕНИЯ

- Глубина погружения до **5 м** ниже уровня воды
- Температура жидкости до **+40 °C**
- Свободный проход:
  – до **Ø 10 мм** для D6-D8-D10-D15
  – до **Ø 6 мм** для D18-D20
  – до **Ø 3 мм** для D30
- Минимальный уровень дренирования:
  – до **23 мм** для D6-D8-D10-D18-D20
  – до **15 мм** для D15-D30
- Минимальная глубина погружения для продолжительного режима работы до **220 мм**

ИСПОЛНЕНИЕ И НОРМЫ БЕЗОПАСНОСТИ

- В комплекте с кабелем электропитания длиной **5 м**
- Внешний поплавковый выключатель для однофазной версии

EN 60335-1	**EN 60034-1**
IEC 60335-1	**IEC 60034-1**
CEI 61-150	**CEI 2-3**

СЕРТИФИКАТЫ

АИЗО

ПРОМТЕСТ - 168

ОБЛАСТЬ ПРИМЕНЕНИЯ И УСТАНОВКА

Насосы данной серии применяются в быту, для осушения затопленных помещений, например, подвалов, а также для опустошения емкостей и резервуаров.
Эти насосы отличаются надежностью эксплуатации в стационарном варианте установки при обеспечении автоматического режима работы посредством поплавкового выключателя.

ПАТЕНТЫ - МАРКИ - МОДЕЛИ

- Патент № BO2008A000494, BO2008A000496

ИСПОЛНЕНИЕ ПО ЗАКАЗУ

- Электронасосы с кабелем электропитания длиной **10 м**.
  ➠ Стандарт EN 60335-2-41 требует использования кабеля длиной 10 м при эксплуатации вне помещений
- Однофазные электронасосы без поплавкового выключателя
- Другое напряжение питания или частота 60 Гц

ГАРАНТИЯ

1 год в соответствии с общими условиями продажи

ТЕХНИЧЕСКИЕ ХАРАКТЕРИСТИКИ

50 Гц n= 2900 об/мин

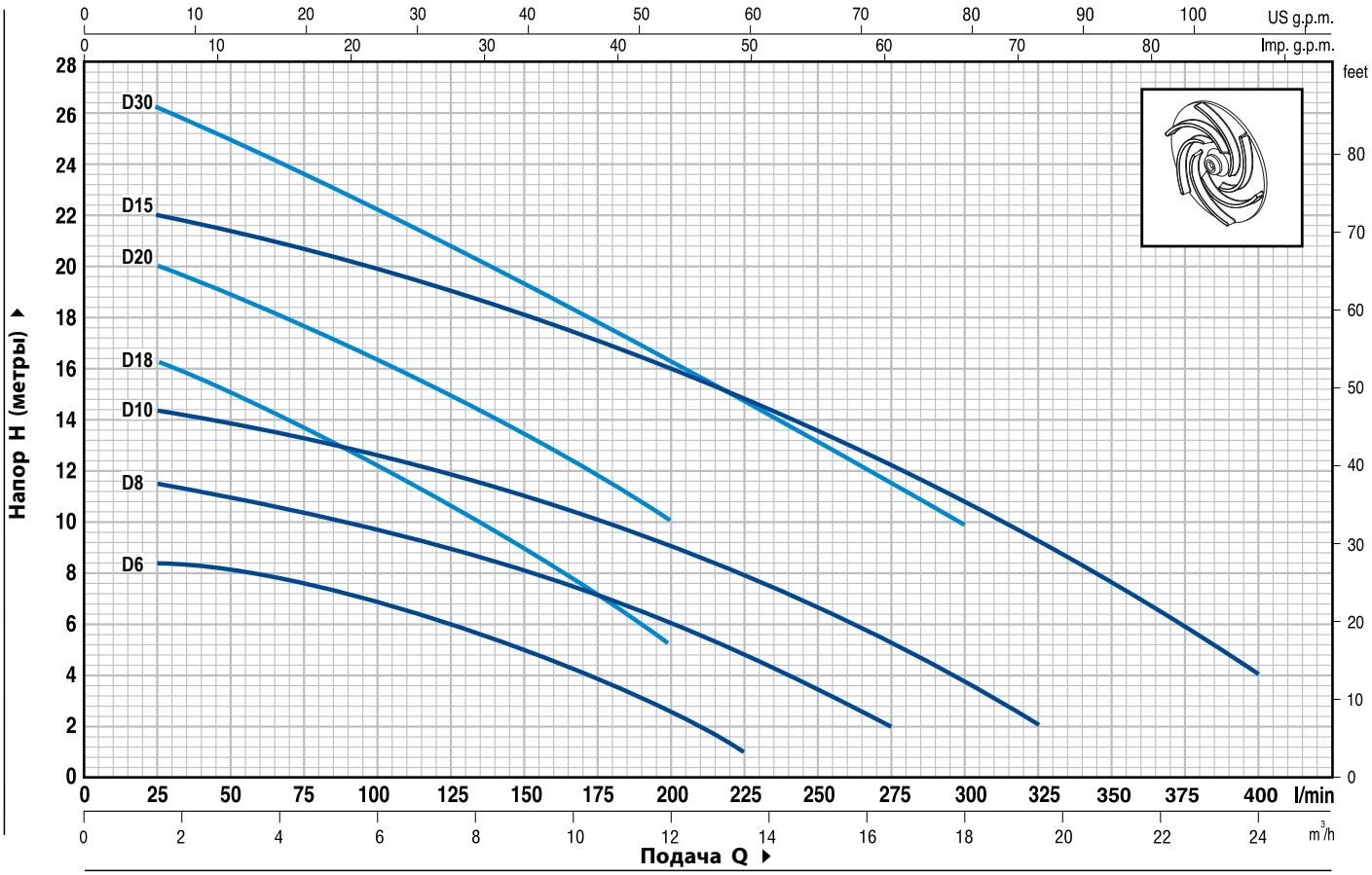

ТИП		МОЩНОСТЬ		Q м³/ч	0	1,5	3,0	4,5	6,0	7,5	9,0	10,5	12,0	13,5	15,0	16,5	18,0	19,5	21,0	24,0
Однофазный	Трехфазный	кВт	л.с.	л/мин	**0**	**25**	**50**	**75**	**100**	**125**	**150**	**175**	**200**	**225**	**250**	**275**	**300**	**325**	**350**	**400**
Dm 6	–	0,45	0,60		9	8,5	8	7,5	6,8	6	5,2	4	2,6	1						
Dm 8	–	0,55	0,75		12	11,5	11	10,5	9,8	9	8,2	7,2	6	4,8	3,5	2				
Dm 10	**D 10**	0,75	1		15	14,5	14	13,2	12,5	11,8	11	10	9	8	6,8	5,4	3,5	2		
Dm 15	**D 15**	1,1	1,5	**H** метры	23	22	21,5	20,5	20	19	18	17	16	15	13,5	12	11	9	7,5	4
Dm 18	–	0,55	0,75		17	16,5	15	13,5	12	10,7	9	7,7	5							
Dm 20	**D 20**	0,75	1		21	20	19	17,5	16	15	13,5	12	10							
Dm 30	**D 30**	1,1	1,5		27	26	25	23,5	22	21	19,5	18	16	14,5	13	11,5	10			

Q = Подача **H** = Общий манометрический напор

Допуск характеристик в соответствии с EN ISO 9906 Прил. A.

РАЗМЕРЫ И ВЕС

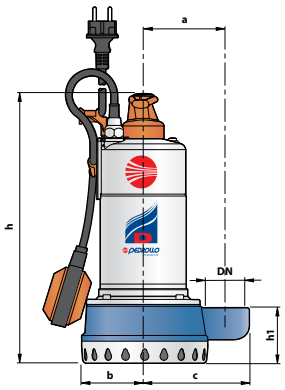

Типовая установка

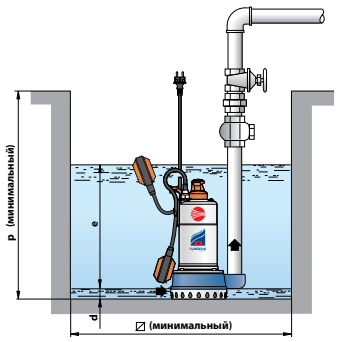

ТИП		ПАТРУБОК	РАЗМЕРЫ мм									кг	
Однофазный	Трехфазный	DN	a	b	c	h	h1	d	e	p	⌀	1~	3~
Dm 6	–											**11,7**	–
Dm 8	–		105	81	136	352	72	23				**11,7**	–
Dm 10	D 10											**12,7**	**11,6**
Dm 15	D 15	**1½"**	110	90	140	371	85	15	регулир.	500	500	**14,7**	**13,7**
Dm 18	–		105	81	136	352	72	23				**11,8**	–
Dm 20	D 20											**13,0**	**11,7**
Dm 30	D 30		110	90	140	371	85	15				**15,0**	**14,0**